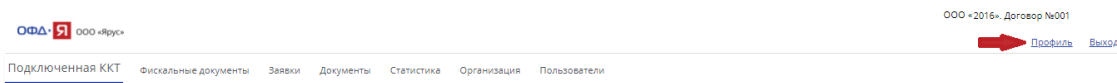
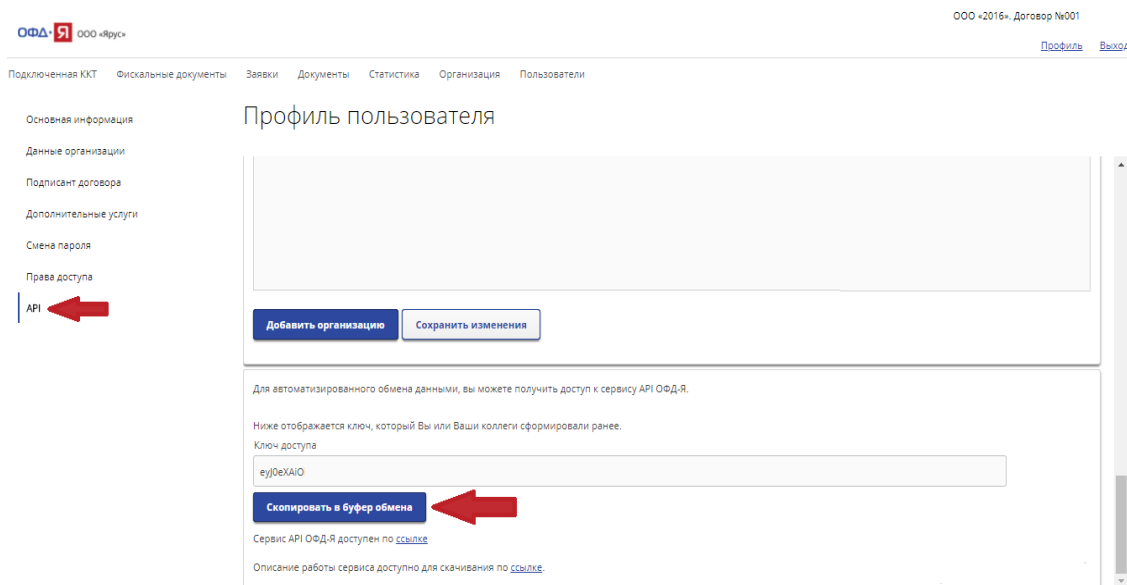


Инструкция.

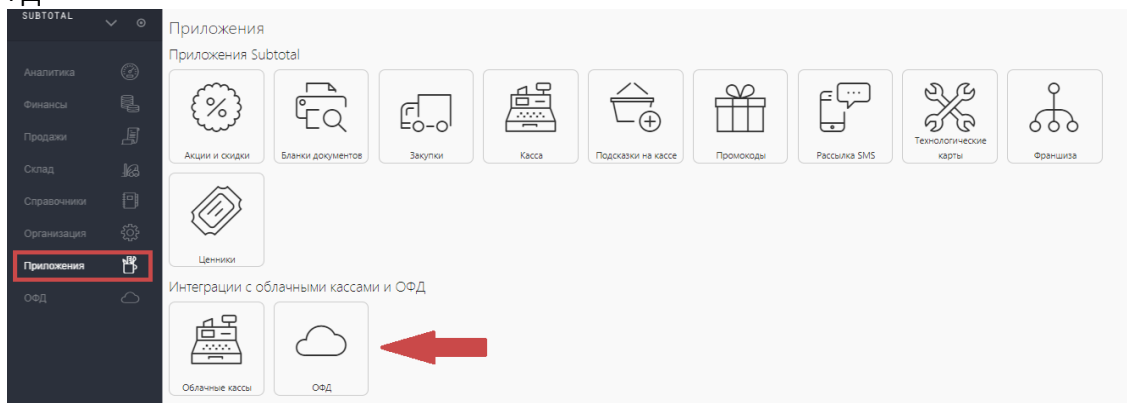
1. После регистрации в сервисе Subtotal зайдите в Личный кабинет на сайте ОФД-Я <https://ofd-ya.ru/>
2. Перейдите в раздел «Профиль» личного кабинета ОФД-Я



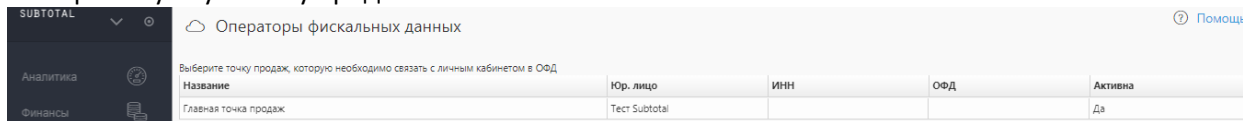
3. Выберите пункт меню «API» и нажмите кнопку «Скопировать в буфер обмена». С помощью данной кнопки Вы скопируете ключ API, который направит все Ваши фискальные данные в Subtotal для составления аналитики.



4. Зайдите в Личный кабинет Subtotal в раздел "Приложения" и нажмите на пиктограмму «ОФД»



5. Выберите нужную точку продаж и нажмите на нее.



6. Выберите в открывшемся окне оператора фискальных данных ОФД-Я и вставьте скопированный API ключ в соответствующее поле.

Подключиться к ОФД



Торговая точка

Главная точка продаж

ОФД



OFD-YA.RU

Данные для входа в ОФД:

Ключ API



Этот ключ вы можете получить в личном кабинете ОФД, Раздел Профиль / API. Скопируйте его и вставьте в это поле.

Отмена

Подключить